

### ● 本製品をお使いになる前に ●

このたびは、「Safety 1st LUCKY ブースターシート」をお買い上げいただき、誠にありがとうございます。本製品はヨーロッパ安全基準 ECE R44合格品ですが、正しい使用や保管をしないとその安全性能を十分に発揮できません。ご使用前には本書をよく読み、内容を十分にご理解していただきますようお願いいたします。誤った取り付けや使用によって万が一お子さまへの傷害や大切な車に損害が生じても一切の責任は負いかねますのであらかじめご了承ください。なお、本書は大切に保管し、必要に応じてお読みください。



●本製品は車での衝突や急停車などによるお子さまの傷害を軽減することを目的とした年少者用補助乗車装置です。決して交通事故などの場合にお子さまの無事を保証するものではありません。安全運転の励行をお願いします。

#### 適応条件

- |                           |  |
|---------------------------|--|
| ●お子さまの適用条件<br>体 重：15～36kg | ●使用可能なシートベルト<br>・3点式手動調節シートベルト<br>・3点式ELRシートベルト<br><small>※シートベルトの使用方法については、必ず車の取扱説明書に従ってください。</small> |
|---------------------------|--|

#### ● 本書記載のマークについて

本書では、安全で快適にご使用いただくため、特に重要な事項をマークを用いて説明しています。

**× 禁止**

死亡や重傷に至る重大な事故につながる恐れがあります。

**⚠ 注意**

ケガを負ったり物的損害が生じる恐れがあります。

## 本製品を使用できないケース

### 車の装備上による場合

#### ●エアバッグが装備されている座席

エアバッグ作動により、お子さまを圧迫し死亡や大けがに至る場合があります。(但し、エアバッグを無作動にできる機能がついた車、サイドエアバッグのみが装備された座席は除きます。)



#### ●進行方向に対し、後ろ向きや横向きなど正面向き以外の座席

衝突時など激しい衝撃がかかった場合、お子さまが車外に投げ出される可能性があります。



#### ●ピラーやドア等の車両構造物に本製品が接触したり、座面の凹凸が大きな座席

不安定になる恐れがあるため、衝突時お子さまが車外に投げ出される可能性があります。



### 座席による場合


#### ●2ドア車や3ドア車の助手席

交通事故や車火災などの緊急時、後部座席から車外への脱出を妨げるおそれがあります。




#### ●シートベルトに破損がある座席

衝突時などの場合、本製品を確実に固定できません。お子さまが車外に投げ出される可能性があります。



#### ●2点式シートベルトの座席

事故の際にお子さまをしっかり固定できないため、2点式シートベルトでは使用できません。



■ 本製品をご使用の際は、必ずシートベルトを着用してください。

# ご使用方法

## ■ 各部の名称



## 取扱説明書の保管


本取扱説明書は本体裏面のプレートとカバーとの間にはさんで保管し、必要なときいつでも取り出せるようにしてください。



- 1 ブースターシートを座席に乗せ、後部が背もたれに密着するように設置します。



リクライニングシートの場合は、座席を起こした状態でご使用ください。



- 2 お子さまの背中や腰が座席の背もたれにピッタリつくように、座面の中央に深く座らせます。



背もたれから離れて座ると、シートベルトでしっかり固定できず、危険です。



- 3 腰ベルトを両側のアームレスト下に、肩ベルトはバックル側のアームレスト下に通し、ラッチプレートをバックルに「カチッ」と音がするまで確実に差し込みます。



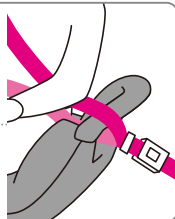
肩ベルトがお子さまの首にかからないようにしてください。また、シートベルトがぬじれたり、緩んだりしないようにしっかりと装着してください。



- 4 <お子さまの体重が20~36kgの場合> お子さまが成長され、体重が20kgを超えた際は、肩ベルトをアームレストの上に通してください。



無理にアームレスト下を通すと、肩ベルトがお子さまの腹部を圧迫し、危険です。



## 完了チェック

- ブースターシートの後部が車両座席の背もたれと接している。
- お子さまが、ブースターシートに深く腰掛け、背中が車両座席の背もたれと接している。

- 腰ベルトがお子さまの胸部ではなく必ず太ももにかかっているか確認してください。
- 肩ベルトがしっかりお子さまの肩部にかかっている、首にかかっていないことを確認してください。

## 使用上の注意事項



### 車のドアなどにシートベルトをはさまない!

本製品を取付ける際やご使用中、本製品やシートベルトを車のドアやシートの間にはさまないでください。



### チャイルドシート固定機能を使わない!

チャイルドシート固定機能付きシートベルトでは、固定機能を作動させずにご使用ください。



### お子さまの服や靴をチェック!

お子さまの服や靴のファスナーやマジックテープが、本製品のカバーにふれたりひっかかると本製品に傷がつく場合があります。



### 子どものポケットをよく調べる!


お子さまの服のポケットにおもちゃが入っていると、製品が傷ついたりお子様がケガをする可能性がありますので、よくご確認のうえ取付け・ご乗車ください。

# 警告 以下のような 使用は大変

使用中の

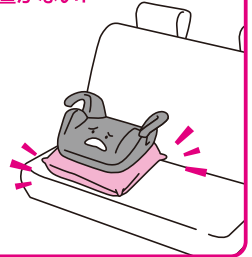
## ✕ 3点式シートベルト以外で固定しない!

車の3点式シートベルト以外で本製品を固定しないでください。衝突の際にお子さまが投げ出されたり、シートから本製品がはずれたりするおそれがあります。



## ✕ クッションの上に置かない!

本製品の性能が十分に発揮できませんので、本製品と車のシートの間にクッションなどを敷いたまま取付けしないでください。



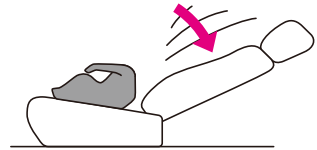
## ✕ 無理な取付け・使用はしない!

シートベルト及びシート形状等で本製品を正しく取付けられない場合は、本製品の取付け、使用を中止してください。



## ✕ シートを極端に倒して取付けない!

可倒式シートに取付ける際は、背もたれの角度はできる限り立てた状態でご使用ください。



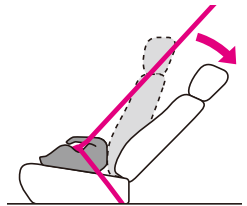
## ✕ 走行中の取付けなどはしない!

車の走行中、本製品の取付け・取外し・移動などを行わないでください。必ず安全な場所に停車してから行ってください。



## ✕ 取付け後はシートを動かさない!

本製品の取付け後に、取付けた車のシートをスライドさせたりリクライニングさせないでください。シートベルトが締められ、お子さまが圧迫される場合があります。



## ✕ 本製品以外のカバーを使用しない!

本製品のカバーをはずしてのご使用や、本製品以外のカバーを取付けてのご使用は、製品本来の性能が十分に発揮できませんので、おやめください。



## ✕ 悪い乗車姿勢で使用しない!

製品上でお子さまを立たせたり、中腰、正座をさせた状態で使用しないでください。本書別項の記載通り(「ご使用方法」参照)、正しい乗車姿勢でお使いください。



危険ですので、絶対におやめください。

## 禁止事項

### ✕ シートベルトを首の位置にかけない!

危険ですので取付け時には、必ずお子さまの首にシートベルトがかからない位置で使用し、適合条件に合わないお子さまは使用しないでください。



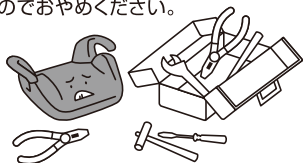
### ✕ 衝撃を受けたら使用しない!

事故や落下で強い衝撃を受けた場合は、外観上破損がなくても強度が下がっているおそれがありますので、すぐに本製品の使用を中止してください。




### ✕ 製品の改造などはしない!

本製品の改造や本書に記載されていない取付け方法、使用方法、車外での使用は、本製品の性能を保証できなくなりますのでおやめください。




### ✕ 夏季のやけどに注意!

夏季や日差し強い日は、製品が熱くなりお子さまがやけどする場合があります。必ず製品の各部をさわって熱くないか確認し、ご使用ください。



### カバーの取外し方法

- シートの後ろ側(アームレスト側)からカバーをめくり、取外します。



※取付けるときは必ず、左右のアームレストにカバーを取付けてください。


### お手入れ方法

- カバーは、手洗いでできます。
- 本体の汚れは、濡れた布で拭き取ってください。

### 保管方法 (未使用時)



- 本体のポリエチレンは高熱に弱いので、直射日光の当たらない涼しい場所に保管してください。



- 本製品の上に重量物を載せないでください。破損・変形などにより、性能が損なわれることがあります。

2009.9 TSN

輸入販売元



株式会社 **日本育児**

<http://www.nihonikuji.co.jp>

本社 〒541-0059 大阪市中央区博労町3-6-1  
TEL.06-6251-7420  
東京営業所 〒103-0002 東京都中央区日本橋馬喰町1-6-6  
TEL.03-5644-7137