

取扱説明書

大切に保管してください

DUOCITY

2人乗りベビーカー デュオシティ

Safety 1st
by baby Relax



ご使用条件

前席

生後6か月
〜
体重15kgまで

後席

新生児
〜
体重15kgまで

Safety DUOCITY

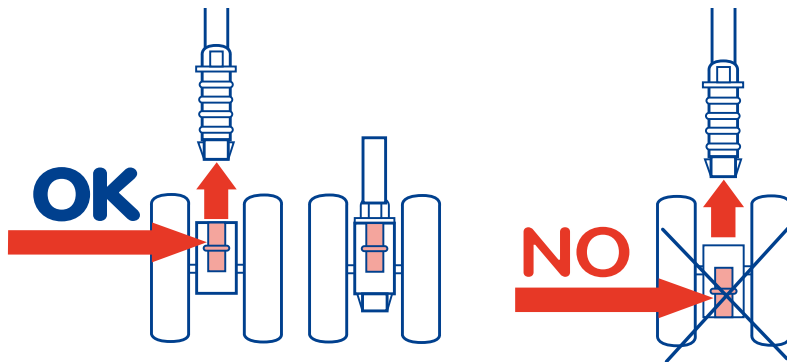
- このたびは「デュオシティ」をお買い上げいただき誠にありがとうございます。
この「取扱説明書」をよくお読みのうえ正しくお使いください。
- 取扱説明書は、ご使用になる方が、いつでもご覧になれる場所に大切に保管してください。

目次

●車輪の取り付け	4
●ベビーカーを開く	5
●フードの取り付け方	7
●フロントガードの使い方	8
●バスケットの使い方	9
●ベビーカーのたたみ方	10
●ハーネスの調節	13
●後輪ブレーキの使い方	15
●前輪キャスターの使い方	16
●後部シートの角度調節	17
●前席フットレストの角度調節	18
●レインカバーの使い方	19
●警告	20
●保証書	23

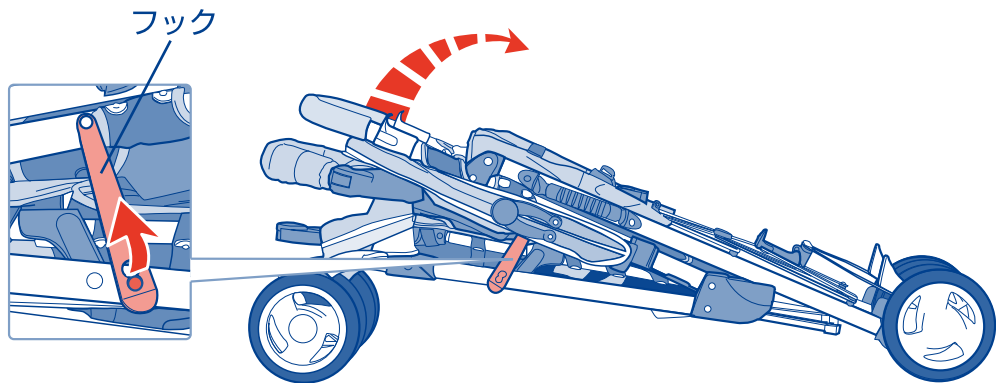
車輪の取り付け

※上下の方向に注意して取り付けてください。
間違って取り付けると車輪が固定されず、
使用中に脱落するおそれがあります。



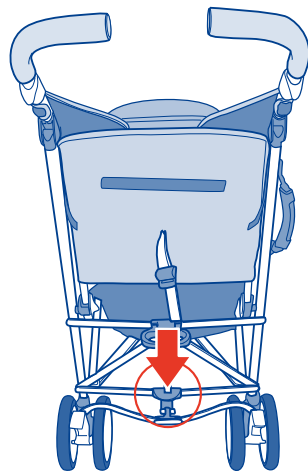
ベビーカーを開く①

- 1** フックを外して、ハンドルを矢印の方向に持ち上げてください。
※フレームを軽く押さえるとフックを外しやすくなります。



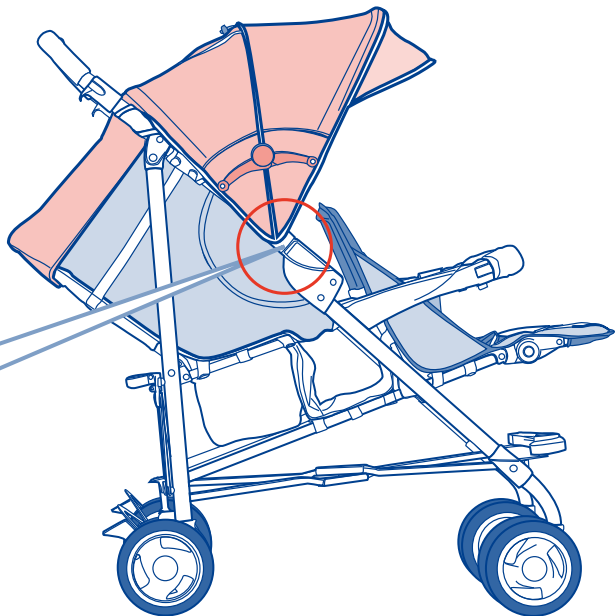
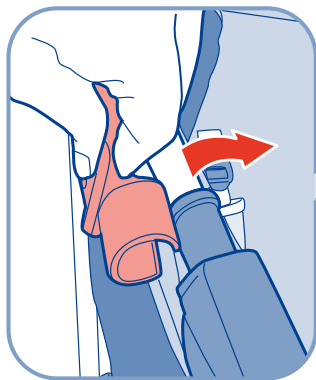
ベビーカーを開く②

- 2** ハンドルを矢印の方向に押しながら、足でロックペダルを踏み込みます。



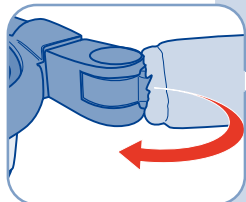
フードの取り付け方

フード両端のクリップを、
下図のようにフレームに
はめ込んで固定します。

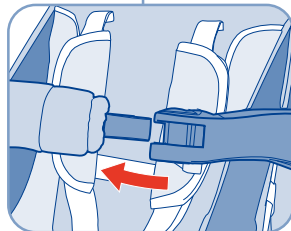
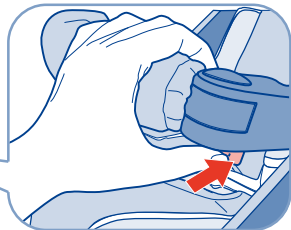



フロントガードの使い方

矢印部のレバーを押すとロックが解除され、ガードが開きます。



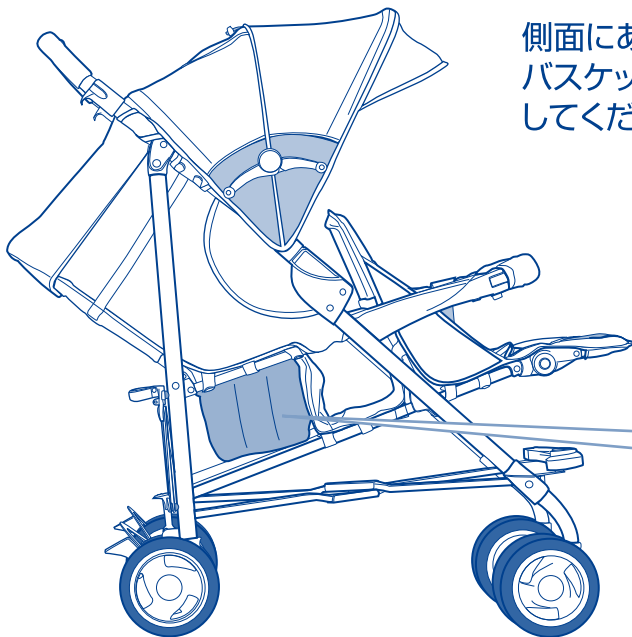
こちら側は
外れません。



バスケットの使い方

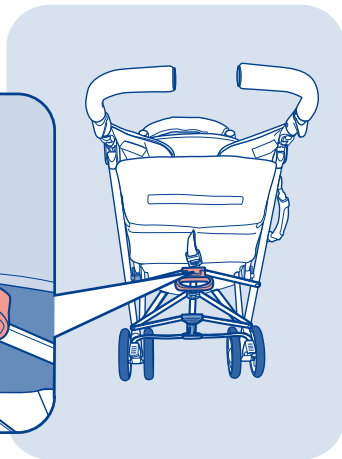
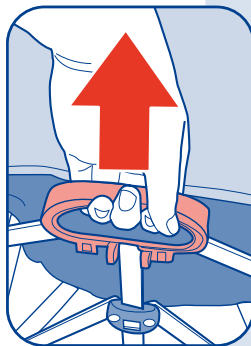
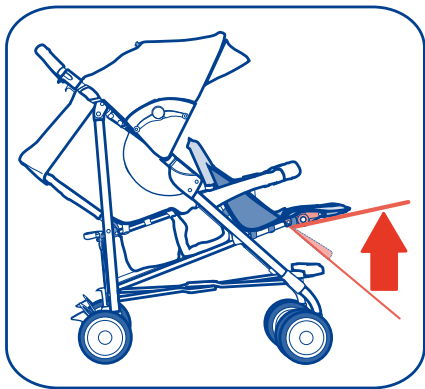
側面にあるファスナーで、
バスケットの窓を開閉
してください。

バスケットの耐荷重は
2kg です。
2kg を超える荷物を
入れないでください。



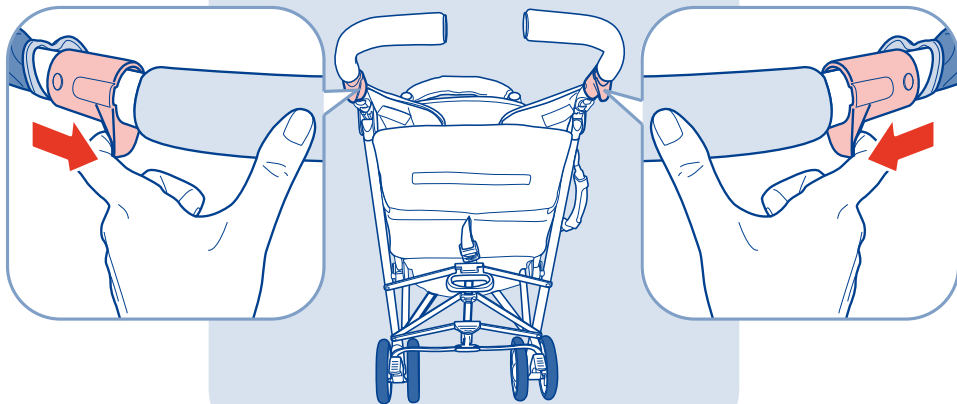
ベビーカーのたたみ方①

- 1** 前席のフットレストを上げ、背面のレバーを引き上げます。
※必ず前席のフットレストを上げてからたたんでください。
下がった状態でたたむと破損のおそれがあります。



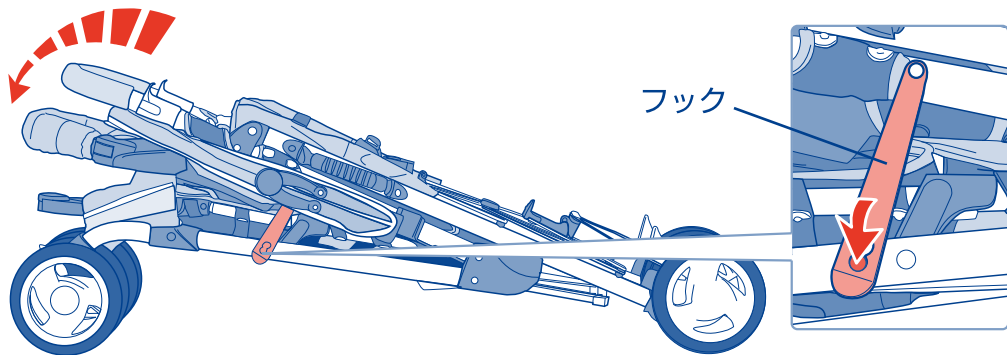
ベビーカーのたたみ方②

2 左右のハンドルのレバーを引きます。

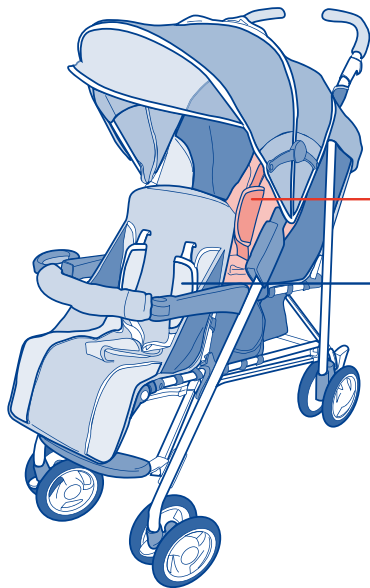


ベビーカーのたたみ方③

- ③** ハンドルを引きながらベビーカーを倒し、フックで固定します。
※フレームを軽く押さえると、フックが掛けやすくなります。



ハーネスの調節①



前席

生後6ヵ月
～
体重15kgまで

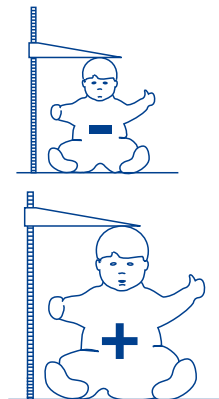
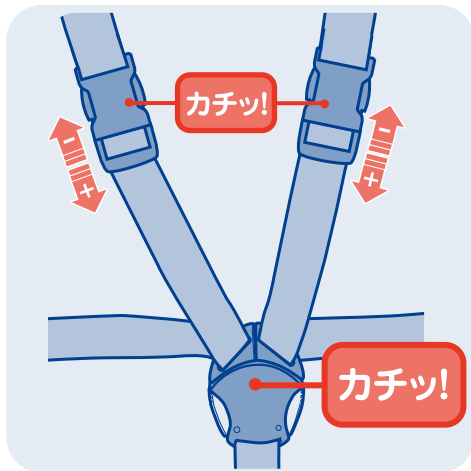
後席

新生児
～
体重15kgまで

※お子さまを乗せる前に、
必ず、使用条件をご確認ください。

ハーネスの調節②

お子さまの身長に合わせてベルトの長さを調節し、
ご使用の際は、必ずハーネスを着用させてください。



後輪ブレーキの使い方

ブレーキをかける。

※左右共ブレーキが
かかったことを
確認してください。



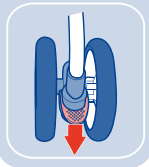
ブレーキを解除。



前輪キャスターの使い方

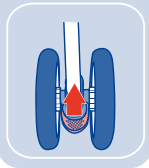
キャスターロック。

※レバーを下げて直進させると、
キャスターが直進方向に
ロックされます。



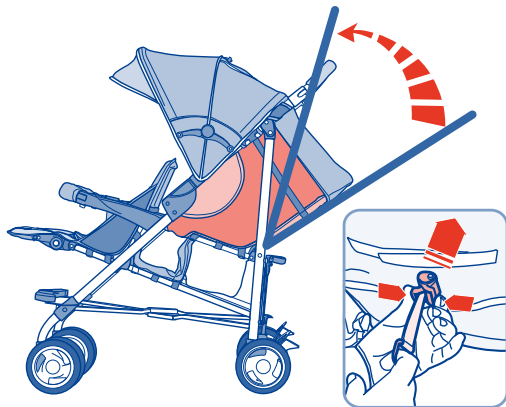
キャスターロック解除。

※レバーを上げると、
キャスターが回転します。

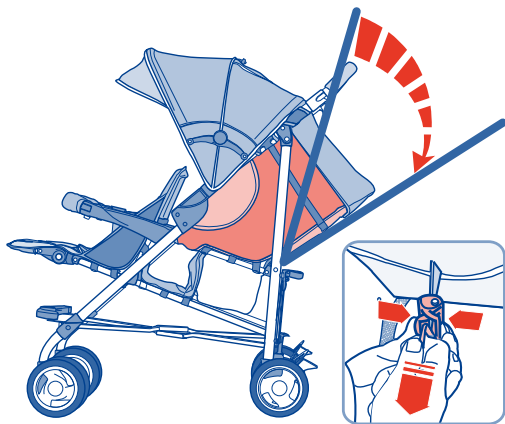


後部シート of 角度調節

背もたれを起こす。

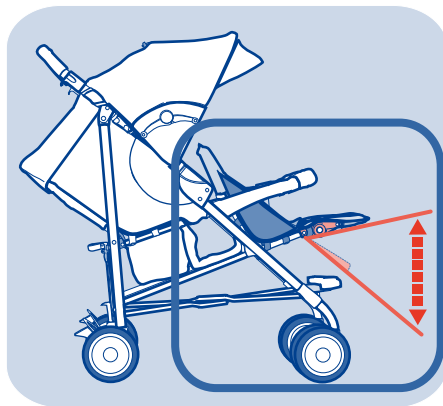
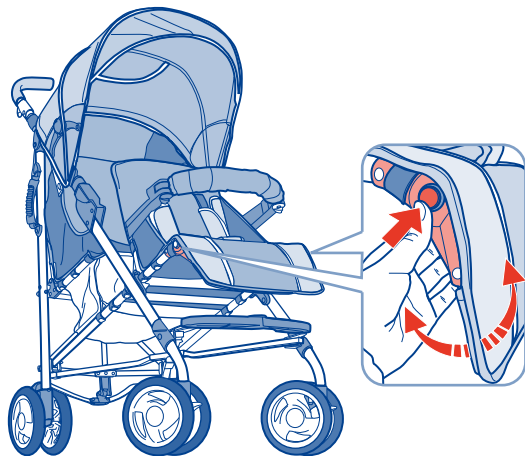


背もたれを倒す。



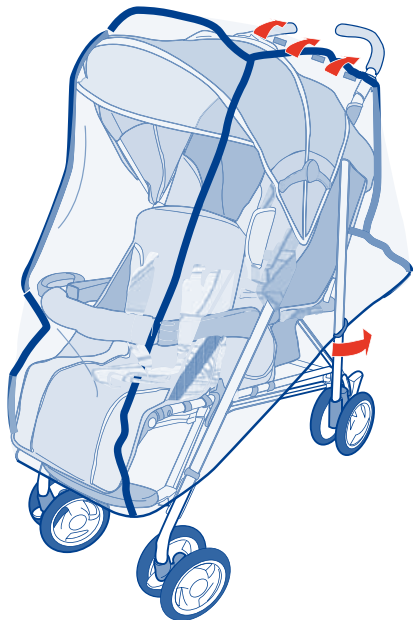
前席フットレストの角度調節

矢印部分のボタン(左右)を押しながら、フットレストを上下させることで角度が変更できます。(上下2ポジション)



レインカバーの使い方

- 内部が高温になりますので、晴れた日には使用しないでください。
- レインカバーを掛ける際は、必ずフードを取り付けてください。
- 必ず保護者の監督のもとでご使用ください。



警告

- ⚠ **警告:**お子さまから目を離すと危険です。お子さまの安全には常にご注意ください。
 - ⚠ **警告:**ご使用前に各部がしっかりと固定されていることを確認してください。
 - ⚠ **警告:**お子さまを乗せる際は、必ず付属のハーネスを装着させてください。
 - ⚠ **警告:**展開・折りたたみの際や、各部の調節を行なう際は、お子さまがベビーカーに手を触れないようにご注意ください。手や指を挟む恐れがあり大変危険です。
 - ⚠ **警告:**本製品は、後席:新生児～体重15kgまで。前席:生後6ヵ月～体重15kgまでのお子さまを対象としています。前席には、生後6ヵ月未満のお子さまを乗せないでください。
 - ⚠ **警告:**ハンドルに荷物を掛けるとベビーカーが不安定になり転倒の恐れがあります。ハンドルには荷物を掛けないでください。
 - ⚠ **警告:**股ベルトと腰ベルトは、常に正しく組み合わせてご使用ください。
 - ⚠ **警告:**本製品は、走りながら又はスケートをしながら押す様には、設計されておられません。
 - ⚠ **警告:**窒息の危険を避けるため、ビニール袋や梱包材はすべてすぐに破棄するか、乳幼児の手の届かないところに保管してください。
- 本製品は2人用です。決して、同時に3人以上のお子さまを乗せないでください。
 - 本製品は、欧州規格EN1888:2003+A1/A2/A3:2005に準じて製造されています。

警告

- お子さまを乗せたまま、ベビーカーを持ち上げないでください。
- フロントガードをつかんで、ベビーカーを持ち上げないでください。
- お子さまをベビーカーに乗せたまま、階段やエスカレーターを使わないでください。
- 床に黒いタイヤ痕が付く場合があります。ご了承の上ご使用ください。
(特に寄せ木細工床、ラミネート合成、リノリウムなどの表面の滑らかな床など)
- お子さまを乗降させる際は、必ずブレーキがかかっていることを確認してください。
- 短時間の停車の際でも、必ずブレーキをかけてください。
- メーカーが販売・承認しているアクセサリーのみを使用してください。承認外のアクセサリーを使用すると危険な状況が起こる恐れがあります。
- 本体に付属のバスケットは、耐荷重2kgです。耐荷重を超えないようご使用ください。

本体のお手入れについて

- 本製品は、性能を維持するため、定期的なメンテナンスが必要です。最低2週間に一度は各部をチェックし、メンテナンス・清掃を行ってください。
- 展開・収納がしにくい場合は無理に行わず、各部のメンテナンス・清掃を行ってください。
- フレームの汚れは、清潔な布でふき取ってください。
- 砂地やぬかるんだ場所を通行した際は、錆を防止するため、必ずきれいに汚れを落として完全に乾かしてください。
- 可動部にグリースや機械油をささないでください。人体に無害な潤滑剤をご使用ください。

保証書

この商品は細心の注意をもとに製造されておりますが、
万が一商品に欠陥があった場合は、ただちに使用を中止し当社までご連絡ください。

保証について

- 保証書は(株)日本育児または、販売店で所定事項を記入してお渡しいたしますので、記載内容をご確認いただき、大切に保管してください。
- 保証期間は、お買い上げの日から1年間です。なお、保証期間中でも有料になることがありますので、保証書をよくお読みください。

中古市場で購入したもの、もしくは未使用でない譲渡品は、保証対象外になります。

生産物賠償責任保険について

当社はデュオシティを安心してお使いいただけるように、品質については細心の配慮をいたしております。この取扱説明書に従って正しく取り付け、正しい方法でお使いになったにもかかわらず、製品の欠陥により、怪我を負ったり財物が破損した場合は、その損害を補償する為に保険会社と「生産物賠償責任保険」の契約を結んでおります。事故が発生した場合は、ただちに当社までご連絡ください。

- ご注意：この制度は、傷害などの身体的な損害と財物の破損についてのみ補償するもので、製品の品質について保証するものではありません。

保証書

本製品は当社の厳密な品質検査に合格したものであり、その品質を保証いたします。お買い上げ日より1年以内に取扱説明書の注意書にしたがって、正常な使用状態で使用して故障した場合には、下記の保証規定により無償修理いたします。

保証規定

- 1.保証期間はお買い上げ日より1年間です。
- 2.修理は当社または、お買い上げの販売店にて受け付けます。
- 3.修理の際は必ず保証書をご提示下さい。
ご提示のない場合は有料となります。
- 4.お買い上げ年月日、お客様の氏名、住所、販売店名のご記入がない場合、又はそれらを訂正した場合は無効となります。
- 5.次のような場合には保証対象外となり、保証期間内でも有料となります。
 - タイヤ等、消耗部品の劣化。
 - 使用法の誤り、または乱用による故障。
 - 不当な修理、改造、分解掃除等による故障。
 - 天災、火災による故障および損傷。
- 6.保証対象外の修理品の運賃等、諸掛り費用はお客様にてご負担願います。
- 7.本保証書は再発行いたしません。大切に保存して下さい。
- 8.本保証書は日本国内においてのみ有効です。

品名	デュオシティ		保証期間	1年	住所	TEL
お買い上げ日	年 月 日					
お客様	ご住所	見 本		販売店	TEL	
	ご芳名					



輸入発売元

株式会社
日本育児

本社

東京営業所

〒541-0059

大阪市中央区博労町 3-6-1

TEL.06-6251-7420

〒105-0013

東京都港区浜松町 2-1-15

TEL.03-5733-5252

<http://www.nihonikuji.co.jp>