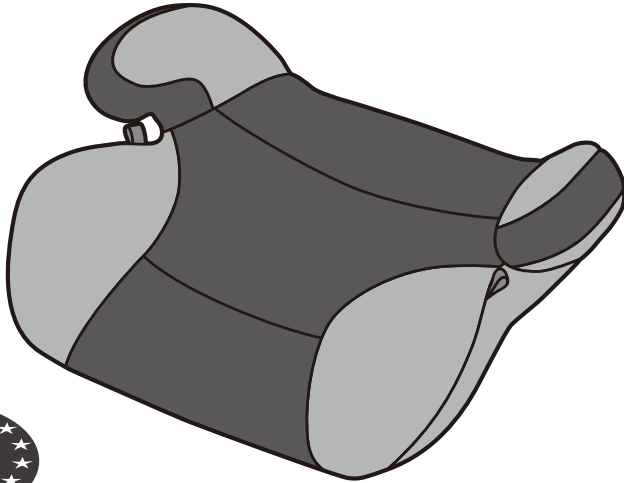




# ブースター EC フルーツバスケット

## 取扱説明書

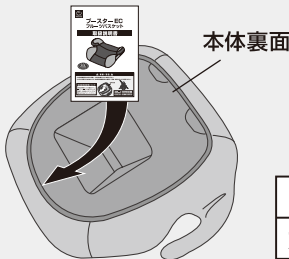


### ⚠ 重要・警告 ⚠

- この取扱説明書は大切に保管し、ご使用の際にはよくお読み下さい。
- ケガをする恐れがありますので、必ず取扱説明書通りに使用し、警告・注意を守ってご使用ください。

#### 取扱説明書保管について

取扱説明書は、本体裏面のプレートとカバーの間にはさんで保管し、必要なときにいつでも取り出せるようにしてください。




グループ	Group 2/3
対象体重	15~36kgまで

## ご使用方法

- このジュニアシートは後部座席に進行方向に対して前向きに設置します。
- 本製品はUN/ECE規則第16号に認証された車両またはそれに相当する基準に適合する3点式シートベルトが装備された車両にのみ使用できます。

1



ジュニアシートを座席に乗せ、後部が背もたれに密着するように設置します。

2



お子さまの背中や腰が座席の背もたれにピッタリつくように、座席の中央に深く座らせます。

3



腰ベルトを両側のアームレスト下に、肩ベルトはバックル側のアームレストに通し、タンクプレートにバックルに「カチッ」と音がするまで確実に差し込みます。



リクライニングシートの場合は座席を起こした状態でご使用ください。



背もたれから離れて座ると、シートベルトでしっかり固定できず危険です。



肩ベルトがお子さまの首にかからないようにしてください。また、シートベルトがねじれたり緩んだりしないようにしっかりと装着してください。


## 重要・警告

- 本製品は必ず進行方向に対して前向きで装着してください。
- 取扱説明書をよく読み、理解した上で取り付けを行ってください。
- 本取扱説明書は大切に保管してください。純正品以外の付属品をつけないでください。安全性を確保出来ない場合があります。
- 本製品は体重15kg～36kgのお子さまを対象としています。
- 本製品は、UN/ECE規則に適合した大人用3点式シートベルトを使用し、(現行の法令に従って)後部の座席でご使用ください。
- ご不明な点は販売店または、輸入販売元 (株)日本育児までお問い合わせください。
- 大人用3点式シートベルトを使用して、お子さまを固定してください。腰ベルトは必ずお子さまの骨盤がしっかりと拘束されるように両ももの付け根にかかるように装着し、絶対にお腹の上を横切らないように装着してください。
- 肩ベルトがお子さまの首周辺にかかっていない事を必ず確認してください。
- 本製品を車両に固定しているベルトに緩みがないことを確認してください。
- お子さまを固定しているベルトはお子さまの身体に合わせて調節し、ねじれていないことを確認してください。
- 本製品を固定しているベルトが座席のリクライニングやドアの開閉によって挟まない事を確認してください。
- チャイルドシート固定機能付きシートベルトでは、固定機能を作動させずにご使用ください。
- 装置の変更・改造は危険ですので絶対にやめてください。
- 説明書にしたがって正しく取り付けてください。
- 保管時やカバー洗濯時などカバーを使用しない場合は直射日光にあてないでください。本製品が熱くなり、やけどの恐れがあります。
- 事故等で本製品が大きな衝撃を受けた場合はただちに使用を中止してください。衝突時にケガの原因となりそうな荷物や物品はしっかりと固定してください。
- 車内の後部荷物棚には絶対に重い物を置かないでください。万一が事故の際、荷物が前方へ投げ出されると危険です。
- 使用の際は必ずカバーをかけてください。安全のため必ずカバーは純正の物か、メーカーが推奨するものを使用してください。
- 使用中お子さまから目を離さないでください。
- 製品をドアの開閉や座席の移動の際に、はさまないようにしてください。
- 取扱説明書に従った使用でのみ有効性を発揮します。どんな状況であっても本製品の改造は絶対に行わないでください。
- 腰ベルトは出来るだけ低い位置で装着し、腰骨がきちんと押さえられて固定している事を確認する事が重要です。
- 本取扱説明書は本製品内部に保管出来る様になっています。
- 布製付属品を洗う際は取扱説明書に表示された指示に従ってください。安全のために本製品の製造会社が指示する取り付け方法に必ず従ってください。

# お手入れと保管について


## カバーの取外し方法

- シートの後ろ側（アームレスト側）からカバーをめくり、取り外します



※取付けの際は必ず、左右のアームレストにカバーを取付けてください。

## 保管方法（未使用時）




本体のポリエチレンは熱に弱いので、直射日光に当たらない涼しい場所に保管してください。

## お手入れ方法

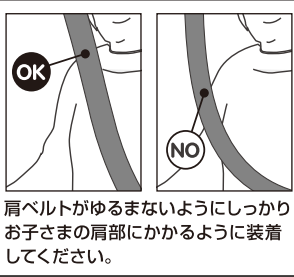
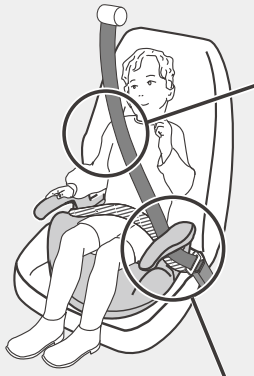
- カバーは、低温の水で手洗いができます。漂白剤・ドライクリーニング・タンブル乾燥及びアイロンの使用はできません。
- 本体の汚れは、塗れた布で拭き取ってください。



本製品の上に重量物を載せないでください。  
破損・変形などにより、性能が損なわれることがあります。

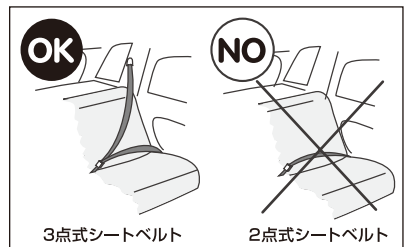


車の進行方向



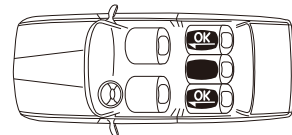
肩ベルトがゆるまないようにしっかりお子さまの肩部にかかるように装着してください。

腰ベルトはできるだけ低い位置で装着し、腰骨がきちんと押さえられて固定している事を確認する必要があります。  
ジュニアシートが正しく取り付けられている事を確認してください。



3点式シートベルト

2点式シートベルト



3点式シートベルトのある座席でのみご使用いただけます。

### グループ2 15～25kgの場合



15～25kgのお子さまの場合、肩ベルトはアームレストの下側を通してください。

### グループ3 22～36kgの場合



22～36kgのお子さまの場合、肩ベルトはアームレストの上側を通してください。

- シートベルトのバックルベルトが長すぎるとバックルが干渉してジュニアシートがきちんと固定されませんのでご注意ください。その場合、他の座席に取り付けてください。
- ご不明な点は販売店または輸入販売元(株)日本育児までお問い合わせください。

## 完了チェック

- ジュニアシートの後部が車両座席の背もたれと接している。
- お子さまがブースターシートに深く腰掛け、背中が車両座席の背もたれと接している。
- 腰ベルトがお子さまの胸部ではなく必ず太もも部にかかっているか確認してください。
- 肩ベルトがしっかりとお子さまの肩部にかかっている、首にかかっていないことを確認してください。

## 保証について

この商品は細心の注意のもとに製造されておりますが、万が一商品に欠陥があった場合はただちに使用を中止し当社までご連絡ください。

### 生産物賠償責任保険について

当社は製品を安心してお使いいただけるように、品質については細心の配慮をいたしております。この取扱説明書に従って正しく取り付け、正しい方法でお使いになったにもかかわらず、製品の欠陥により、怪我を負ったり財物が破損した場合は、その損害を補償するために保険会社と「生産物賠償責任保険」の契約を結んでおります。事故が発生した場合は、ただちに当社までご連絡ください。

●ご注意：この制度は傷害などの身体的な損害と財物の破損についてのみ補償するもので、製品の品質について保証するものではありません。

### 保証書

本製品は当社の厳密な品質検査に合格したものであり、その品質を保証致します。お買い上げ日より1年以内に取扱説明書の注意書にしたがって、正常な使用状況で使用し故障した場合には、下記の保証規定により無償修理いたします。

### 保証規定

- 保証期間はお買い上げ日より1年間です。
- 修理は当社、またはお買い上げの販売店にて受け付けます。
- 修理の際は、必ず保証書をご提示ください。ご提示の無い場合は有料となります。
- 次のような場合には保証対象外となり、保証期間内でも有料となります。
  - 使用方法の誤り、または乱用による故障
  - 不当な修理、改造、分解掃除等による故障
  - 天災、火災による故障及び損傷
  - シートカバー等の縫製部品及び樹脂の経年劣化は保証対象外です。
- 衝突事故など1度でも強い衝撃を受けた製品の修理はできません。
- 中古市場で購入したもの、もしくは未使用でない譲渡品は保証の対象外です。
- お買い上げ年月日、お客様の氏名、住所、販売店名のご記入がない場合、またはそれらを訂正した場合は無効となります。
- 保証対象外の修理品の運賃等、諸掛り費用はお客様にてご負担願います。
- 本保証書は再発行致しません。大切に保管してください。
- 本保証書は日本国内においてのみ有効です。

品名	ブースター EC フルーツバスケット		保証期間	1年
お買い上げ日	年 月 日			
お客様	ご住所	〒 - -		
	ご芳名	様 電話番号 - -		
販売店	住所			
	店名	TEL 電話番号 - -		

●ご提供いただいた個人情報は、保証書に基づくアフターサービスのために使用し、その他の目的に使用することはありません。

●本製品に関するご意見・ご質問がございましたら、下記連絡先までお問い合わせください。



輸入販売元

株式会社

日本育児

本社 〒541-0059 大阪市中央区博労町 3-6-1 TEL.06-6251-7420

東京営業所 〒103-0025 東京都中央区日本橋茅場町2-3-6 TEL.03-6231-0926

<http://www.nihonikuji.co.jp>