

Color Korbell おむつポット

片手でポイッ!
2層構造のフタが
いやなニオイを
抑えます



取扱説明書

セット内容

- | | |
|-----------|---------|
| ●おむつポット本体 | 1台 |
| ●取替ロール | 1P(12m) |

このたびは、「Color Korbellおむつポット」をお買い上げいただきありがとうございます。ご使用の際は、使用上の注意、使用方法などをよくお読みのうえ、正しくご使用ください。本製品は、取替ロールを一度セットすると、紙おむつでご使用の場合、約2ヵ月程度ご使用いただけます。また、経済的で便利な補充用取替ロールを別売でご用意しています。

本製品は、おむつの時期が終われば、普通のペダル式ゴミ箱として多目的にご使用いただけます。

ご使用になる前に…

使用上の注意、使用方法などをよくお読みのうえ、正しくご使用ください。
また、取扱説明書はいつでも読める所に大切に保管してください。

⚠ 注意！

保護者のかたへ・・・必ずお読みください

- 本製品を、踏み台としてご使用にならないでください。
- ストーブなど暖房器具の近く、また雨ざらしになるような所ではご使用にならないでください。
- 部品などが破損した場合は、すぐに使用を中止してください。
- 袋を付属のカッターで切り取る際には、ケガなどにご注意ください。
- フタや扉部分の開閉の際に、指などははさまないようにご注意ください。
- 袋の最後を縛る際に、しっかり強く縛ってください。縛り方が不十分ですと、汚物などが袋から漏れることがあります。
- 必ず保護者の目の届くところでご使用ください。特に小さなお子さまが指をはさむなど、思わぬ大ケガをしないようご注意ください。


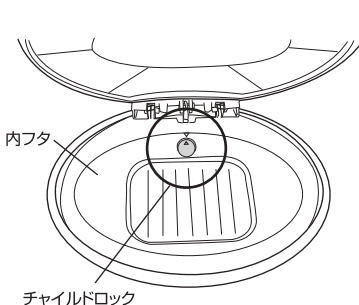
⚠ 警告！

- フタや扉部分の開閉の際に、指などははさまないようにご注意ください。
- 袋を付属のカッターで切り取る際には、ケガなどにご注意ください。

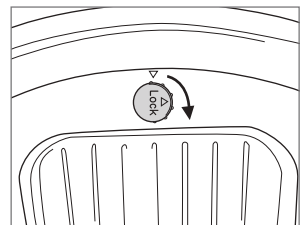
ご使用方法

- ① 前扉を開けて袋がセットされているか確かめてください。また、袋の下端がしっかり縛られているか確かめてください。縛り方が不十分ですと、汚物などが袋から漏れることがあります。
- ② 前扉をしっかりと閉め、ペダルを足で踏むとフタが開きます。
- ③ 内フタにはチャイルドロックがついています。おむつを捨てる際は、つまみを回しロックを解除し、ペダルを踏んだままの状態でおむつなどを捨ててください。(下図参照)
- ④ ペダルから足を離すとフタが閉まります。指などははさまないように、特に小さいお子さまにはご注意ください。

③ チャイルドロックの解除方法



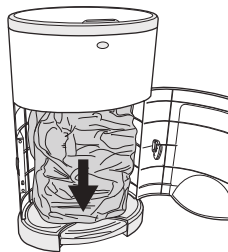
つまみの△マークと、内フタの△マークを合わせるとロック状態になります。



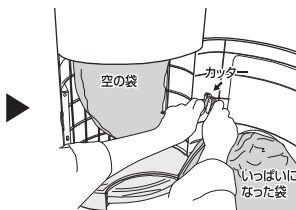
つまみを矢印方向に回すと、ロックが解除されます

袋がいっぱいになったら…


- ① 汚物などが容器いっぱいになりましたら、前扉を開けて袋を下に引き出します。(図1)
- ② いっぱいになった袋が縛れる程の余裕を残して、前扉内側のカッターで切ります。汚物が入った袋は、カッターで切り取った上端をしっかりと縛ってください。(図2)
- ③ 本体内の袋の下端をしっかりと縛ってください。(図3)



(図1)



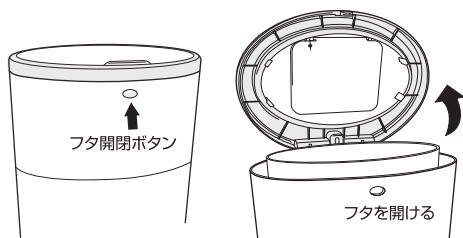
(図2)



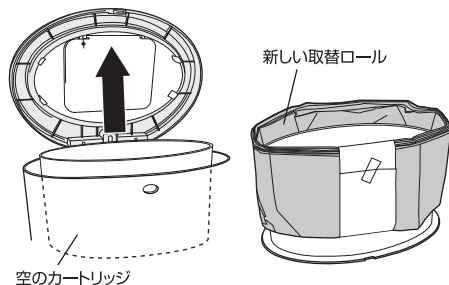
(図3)

取替ロールのセット方法

付属のロールがなくなりましたら、別売の取替ロールをお買い求めのうえ、下記の要領でセットしてください。




- ① 両手で本体をささえ、正面のボタンを押しながら、上フタを開けます。

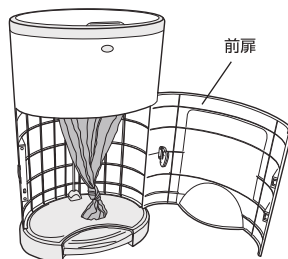


- ② 空になったロールカートリッジを引き出し、新しい取替ロールを図の様にかぶせます。

ロールの端を引き上げ



- ③ ロールを止めていた紙をはずします。一番外側のロールの端を引き上げて、カートリッジの内側へ折り込みます。



ロールの下端をしっかりと縛る

- ④ カートリッジを本体に戻して上フタを閉めます。前扉を開けてロールの端を引き下ろして、下端をしっかりと縛ってください。

この商品は細心の注意をもとに製造されておりますが、
万が一商品に欠陥があった場合は、ただちに使用を中止し当社までご連絡ください。

保証について

- 保証書は(株)日本育児または、販売店で所定事項を記入してお渡しいたしますので、記載内容をご確認いただき、大切に保管してください。
- 保証期間は、お買い上げの日から6ヵ月間です。なお、保証期間中でも有料になることがありますので、保証書をよくお読みください。

中古市場で購入したものの、もしくは未使用でない譲渡品は、保証対象外になります。

生産物賠償責任保険について

当社は本製品を安心してお使いいただけるように、品質については細心の配慮をいたしております。この取扱説明書に従って正しく取り付け、正しい方法でお使いになったにもかかわらず、製品の欠陥により、怪我を負ったり財物が破損した場合は、その損害を補償する為に保険会社と「生産物賠償責任保険」の契約を結んでおります。事故が発生した場合は、ただちに当社までご連絡ください。

- ご注意：この制度は、傷害などの身体的な損害と財物の破損についてのみ補償するもので、製品の品質について保証するものではありません。

保証書

本製品は当社の厳密な品質検査に合格したものであり、その品質を保証いたします。お買い上げ日より6ヵ月以内に取扱説明書の注意書にしたがって、正常な使用状態で使用して故障した場合には、下記の保証規定により無償修理いたします。

保証規定

1. 保証期間はお買い上げ日より6ヵ月間です。
2. 保証規定はお客様が当社、または正規代理店から購入した製品に適用されます。
3. 修理は当社、またはお買い上げの販売店にて受け付けます。
4. 修理の際は、必ず保証書をご提示下さい。ご提示の無い場合は有料となります。
5. 保証書にはお買い上げ年月日、お客様の氏名、住所、販売店名のご記入、またご購入時のレシートか店舗名のわかるインターネットの購入明細が必要です。それらが無いまたは訂正した場合は無効となります。
6. 次のような場合には保証対象外となり、保証期間内でも有料となります。
 - 使用方法の誤り、または乱用による故障
 - 不当な修理、改造、分解掃除等による故障
 - 天災、火災による故障及び損傷
 - プラスチック部分の自然劣化
 - 使用による本体の傷や手入れ不良による故障や損傷
7. 保証対象外の修理品の運賃等、諸掛り費用はお客様にてご負担願います。
8. 本保証書は再発行致しません。大切に保管して下さい。
9. 本保証書は日本国内においてのみ有効です。

品名	Color Korbell おむつポット	保証期間	6ヵ月	住所
お買い上げ日	年 月 日			
お客様	ご住所	販売店	店名	TEL
	ご芳名			

本製品に関するご意見・ご質問がございましたら、下記連絡先までお問い合わせください。

輸入発売元
株式会社 **日本育児** 本社 〒541-0059 大阪市中央区博労町 3-6-1 TEL.06-6251-7420
東京営業所 〒103-0025 東京都中央区日本橋茅場町2-3-6 TEL.03-6231-0926

<http://www.nihonikuji.co.jp>